

Poštovani pristupnici,

prijamni ispit za upis na izvanredni preddiplomski studij Rani i predškolski odgoj i obrazovanje odvijat će se na daljinu. U nastavku slijedi opis provođenja postupka.

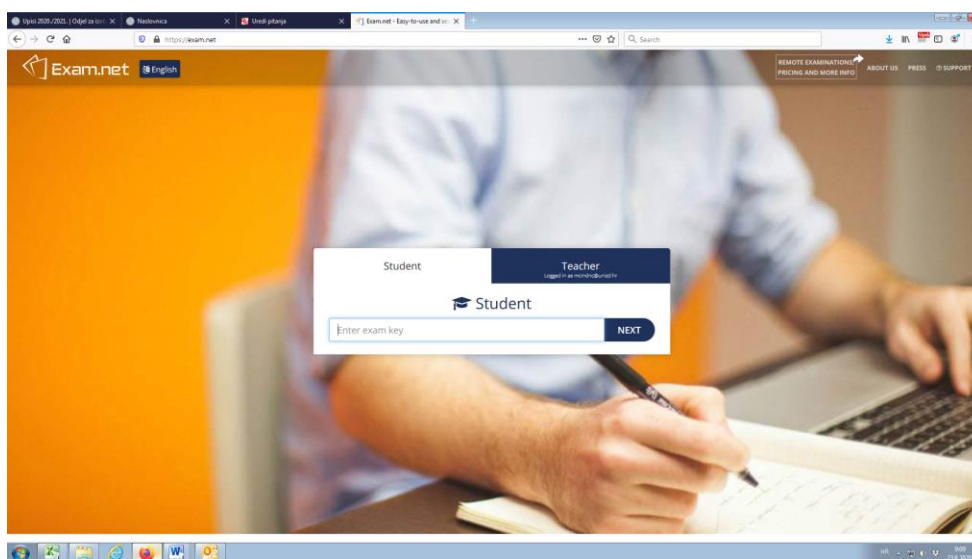
Za pisanje prijamnog potrebno Vam je:

- računalo s Internetskom vezom za pisanje ispita;
- računalo/tablet/mobitel s Internetskom vezom i kamerom za provjeru vjerodostojnosti napisanog ispita od strane pristupnika.

Prijamni ispit se sastoji od:

- tri dijela – hrvatskoga jezika i književnosti, likovne kulture te glazbene kulture
- pitanja u testu višestrukog su odabira

Prijamni ispit piše se na portalu *exam.net* čije je sučelje prikazano na slici 1.



Slika 1. Sučelje portala exam.net

Praćenje provedbe prijamnog ispita pratit će se aplikacijom Zoom, koju je potrebno instalirati na računalo/tablet/mobitel.

I. PRIJE PRIJAMNOG ISPITA

1. Prijava za razredbeni postupak počinje 24. lipnja 2020. do i traje do 30. lipnja 2020.
2. Popuniti obrazac prijave koji se nalazi na poveznici <https://forms.gle/gUr7barRLxFioyvt6>

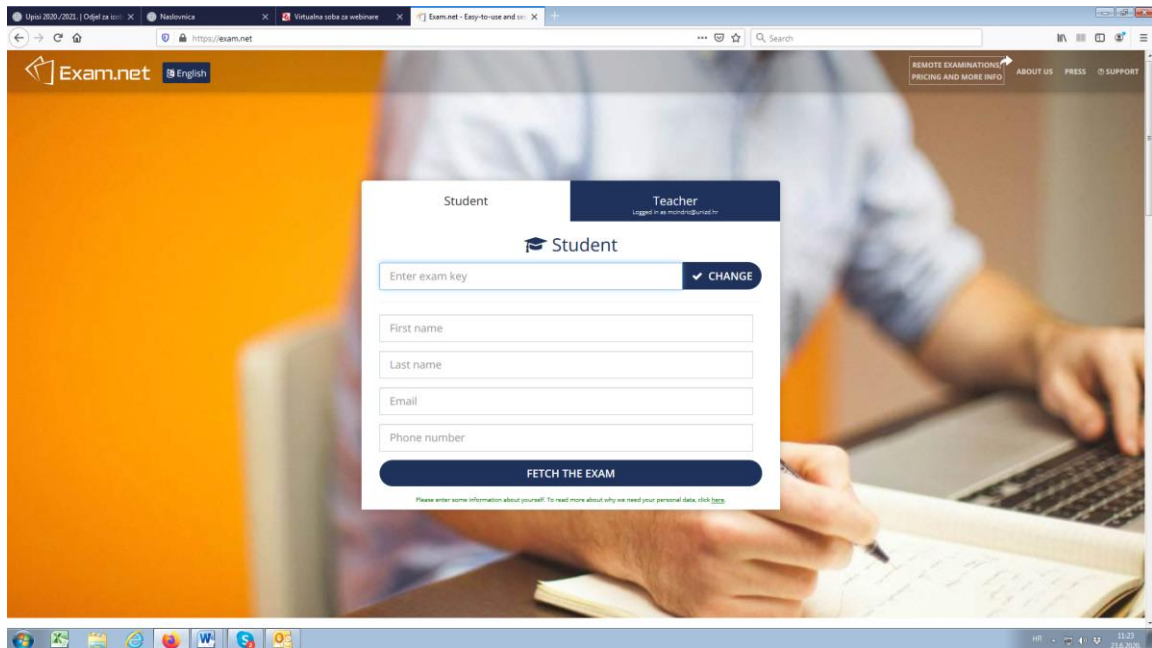
3. Na istom mjestu priložiti će se i potrebna dokumentacija, koja mora biti u elektronskom formatu (skenirana ili fotografirana). Dokumentacija mora biti jasno čitljiva.
4. Potrebni su sljedeći dokumenti:
 - a. domovnica
 - b. rodni list
 - c. svjedodžbu o završnom ispitu ili svjedodžbu o položenoj državnoj maturi
 - d. svjedodžbu 1. razreda srednje škole
 - e. svjedodžbu 2. razreda srednje škole
 - f. svjedodžbu 3. razreda srednje škole
 - g. svjedodžbu 4. razreda srednje škole

Svaki pojedini dokument neka je posebni elektronski dokument (posebno skeniran ili fotografiran).

5. U roku od 24 sata na e-mail adresu dobit ćete uplatnicu za plaćanje troškova razredbenog postupka.
6. Potvrdu o plaćanju troškova, u elektronskoj verziji, a minimalno dva sata prije prijamnog ispita šaljete na ematassi@unizd.hr
7. Povratno pristupnici dobivaju šifru pod kojom će biti objavljeni njihovi rezultati na privremenoj rang listi.
8. 2.7.2020. u 10,00 sati pristupnici će se probno spojiti na zoom i exam.net gdje se upoznaju sa sučeljima i postupkom provedbe prijamnog ispita.

II. TIJEKOM ISPITA

1. Pola sata prije prijamnog ispita pristupnik je dužan identificirati se važećom ispravom (osobnom iskaznicom), a tijekom prijamnog ispita treba imati uključenu kameru i zvučnik koji pokazuju radni prostor.
2. Za pristup ispitu pristupnici na važeću e-mail adresu dobivaju šifru ispita (exam key) koju upisuju u prostor predviđen za šifru.
3. Pri ulasku u ispit pristupnici su dužni unijeti sve tražene podatke (ime – first name, prezime – last name, važeću e-mail adresu i broj telefona- phone number) kao što je pokazano na slici 2.



Slika 2. – Prostor za unos podataka

4. Nakon unosa podataka pritisnite tipku „Fetch the exam“
5. Pristupnici na računalu rješavaju prijamni ispit u vremenu koje odredi povjerenstvo.
Upute za pisanje i vrijeme trajanja naznačit će se prije početka samog ispita
6. Tijekom ispita zabranjena je bilo kakva komunikacija osim s Povjerenstvom.
7. U slučaju da Povjerenstvo primijeti nepravilnosti tijekom pisanja ispita (prepisivanje, dogovaranje i sl.) u svakom trenutku može pristupnika isključiti iz postupka pisanja ispita, što se smatra da ispit nije položen.

III. NAKON ISPITA


1. U roku od 24 sata Povjerenstvo objavljuje rezultate prijamnog ispita
2. Privremena rang lista biti će objavljena na web stranici www.unizd.hr, na osnovu koje je moguće dati žalbu u roku od 24 sata od objave.

Prilog 1

Računalo/tablet/mobitel s Internetskom vezom i kamerom treba biti koso ispred pristupnika tako da se vide:

- a) stol
- b) ruke na stolu
- c) tipkovnica i miš
- d) prostor do ekrana/laptopa
- e) pristupnik

Računalo/tablet/mobitel treba biti postavljena VODORAVNO, kao što je prikazano na slici 3.



Slika 3. Pogled na pristupnika